

DAISO



小学生のドリルシリーズ③

ひらがなと  
かたかな

絵を見ながら基本のかな文字を楽しく学ぶ

文部科学省「学習指導要領」に基づいた編集

小学  
1  
年

小学生のドリルシリーズ③

ひらがなとかたかな

小学  
1  
年

DAISO JAPAN

広告

ただの保険相談ではありません。  
将来の「お金の不安」を  
一緒に考え、一緒に解決します



“来てくれる” 無料保険相談サービス

『ほけんの時間』は、お金の相談  
をしたい方に、優秀なファイナン  
シャル・プランナーを無料でご紹介  
するサービスです。

Webから直接  
申し込む

ほけんの時間  
をもっと知る



お問合せ・お申込みは

0120-700-367

受付番号  
170805

受付時間 9:00～18:00(土日祝除く)

【運営会社】株式会社ほけんの時間 【免責事項】お申込み受付可否に関する内容は、『ほけんの時間』のWEBサイトをご確認ください。

日本製  
MADE IN JAPAN

小学生のドリル  
Elementary Student Drill No. 3

MTD-18-P10  
D139

Lot No. 2012BI



4 549131 227208



ひらがな・かたかなの正しい字形を身につけ、  
学習の基礎として使いこなす力を育てる。

# このドリルのつかいかた

## おおきなこえで よもう

こえに だして よむと おと  
て おぼえる ことが できるよ。  
えだけを みて、どのじを つ  
かった ことばか わかるように  
なるかな？

1 ひらがなをよもう

あひる いぬ  
うし えく  
おにぎり

50 おおん  
じゅんば  
んてが  
くしゅう  
しょう。

ひにち  
ををか  
きこん  
でから  
はじめ  
よう。

## ていねいに かこう

つきは、じを なぞって かいて  
みよう。うまく かたちを かく こ  
とが できなかつたら、けしこで  
けして もういちど かきなおして  
みよう。いそがず、ゆつくり ていね  
いにかくように しよう。

4 ひらがなをよもう

あ い う え お

じぶんは、その  
じをつかった  
ことばを あげ  
ているよ。

すうじは かきじゅ  
ん、↓(やじるし)は  
かくほうこうを さ  
しているよ。

★ほかにも、のぼす おん、ちいさく かく ひらがな、てんてん( )  
や まる( )の つくじも なぞって おぼえよう。

## まとめのテスト①・②

いつかいて 100てんが とれなくても だいじょうぶ。まちがえた  
ところをおぼえるまで くりかえし かいて 100てんに しよう。


## ひらがな・かたかな いちらんひょう(うらびょうじ)

ひらがなと かたかなが ひとめで わかるようになって いるよ。  
みくらべたり、こえに だして よんで みたり、じゅうに つかおう。

も

く

じ



- 1 ひらがなをよもう①..... 2
- 2 ひらがなをよもう②..... 4
- 3 ひらがなをよもう③..... 6
- ひらがなのひょう..... 8
- 4 ひらがなをかこう①..... 9
- 5 ひらがなをかこう②..... 11
- 6 ひらがなをかこう③..... 13
- 7 ひらがなをかこう④..... 15
- 8 ひらがなをかこう⑤..... 17
- 9 ひらがなをかこう⑥..... 19
- 10 ひらがなをかこう⑦..... 21
- 11 ひらがなをかこう⑧..... 23
- 12 ひらがなをかこう⑨..... 25
- 13 ひらがなをかこう⑩..... 27
- 14 てんてん( )のつくひらがな①..... 29
- 15 てんてん( )のつくひらがな②..... 30
- 16 てんてん( )のつくひらがな③..... 31
- 17 てんてん( )のつくひらがな④..... 32

## おうちの方へ

- ◎ひらがな・かたかなを、声に出したり言葉に関連づけたりすることで、反復して学習できます。
- ◎本書は、文部科学省「学習指導要領」に基づいた編集です。

表紙イラストによる



- 18 まる( )のつくひらがな..... 33
- 19 ひらがなののぼすおん..... 34
- 20 ちいさくかくひらがな..... 35
- まとめのテスト①..... 37
- 21 かたかなをよもう①..... 40
- 22 かたかなをよもう②..... 42
- 23 かたかなをよもう③..... 44
- かたかなのひょう..... 46
- 24 かたかなをかこう①..... 47
- 25 かたかなをかこう②..... 49
- 26 かたかなをかこう③..... 51
- 27 かたかなをかこう④..... 53
- 28 かたかなをかこう⑤..... 55
- 29 かたかなをかこう⑥..... 57
- 30 かたかなをかこう⑦..... 59
- 31 かたかなをかこう⑧..... 61
- 32 かたかなをかこう⑨..... 63
- 33 かたかなをかこう⑩..... 65
- 34 てんてん( )のつくかたかな①..... 67
- 35 てんてん( )のつくかたかな②..... 68
- 36 てんてん( )のつくかたかな③..... 69
- 37 てんてん( )のつくかたかな④..... 70
- 38 まる( )のつくかたかな..... 71
- 39 かたかなののぼすおん..... 72
- 40 ちいさくかくかたかな..... 73
- まとめのテスト②..... 75
- こたえ..... 78
- ★ひらがな・かたかな いちらんひょう

# 1 ひらがなを むもつ①

かつ

にち

2

1 えの ことばを、おおきな にえて よんで すもっ。

あひる → いぬ → うし → えのぐ → おにぎり

2 えの ことばを、おおきな にえて よんで すもっ。

かさ → きつね → くま → けいこ → こま → さめ → しまつね → すずめ → せみ → そり

3

## 2 ひらがなを むもつ②

かつ

にち

1 えの こそばを、おおきな こえで よんで すすもう。

た



ち



つ



て



と



た、か、こ、こ、  
ん、お、つ、  
に、よ、ほ、れ、な。



な



に



ぬ



ね



の



2 えの こそばを、おおきな こえで よんで すすもう。

は



ひ



ふ



へ



ほ



ま



み




む



め



も



は、ま、ひ、あ、へ、ほ  
み、め、ぬ、も  
こ、こ、ほ、だ





### 3 ひらがなを めもろ ③

かつ

にあ

6

1 えの ことばを、おおきな こえで よんで すまおう。

やま → ゆり → よる

らくだ → りす → くる

れんこん → ろうそく

や、ゆ、よ  
ら、り、ろ、れ、るが  
つゝ にんげんだよ。  
せんの ためだから。

2 えの ことばを、おおきな こえで よんで すまおう。

わに → てをあらう。 → ほん

### で きる か な

● えに あう ことばの □ に ○ を かこう。

① □ □ いぬ □ □ うし

② □ □ せみ □ □ けいと

③ □ □ らくだ □ □ へび

7

ひらがなのひょう

わ	ら	や	ま	は	な	た	さ	か	あ
わ	ら	や	ま	は	な	た	さ	か	あ
(い)	(い)	(い)	み	ひ	に	ち	し	き	い
(う)	る	ゆ	む	ふ	ぬ	つ	す	く	う
(え)	れ	(え)	め	へ	ね	て	せ	け	え
を	ろ	よ	も	ほ	の	と	そ	こ	お

かきかたを まなぼう



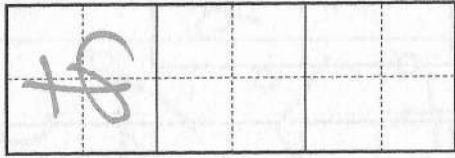
とめる・はねる・はらうを まもって ていねいに かいて みよう。

ん

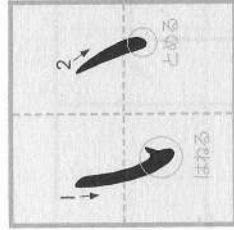
4 ひらがなを かこう ①



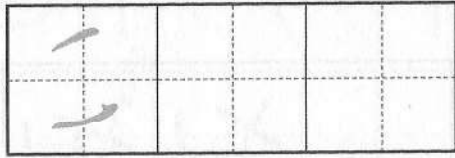
「あ」を かこう みよう。



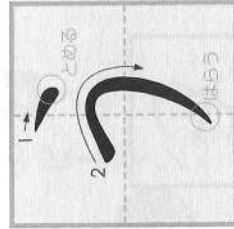
ひらがな あり あめ あひる



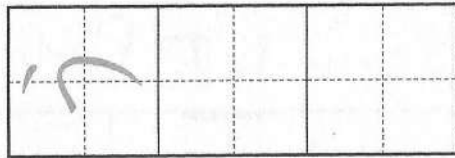
「い」を かこう みよう。




ひらがな いぬ いし いちご



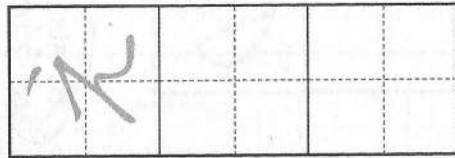
「う」を かこう みよう。




ひらがな こう こうま こうぎ



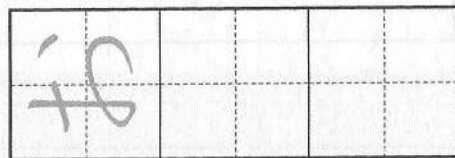
「え」を かこう みよう。




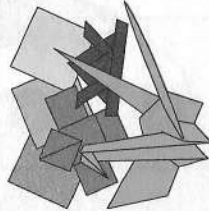
ひらがな えのぐ えほん えんぴつ



「お」を かこう みよう。



ひらがな おの おにぎり おりがみ





1 えにあう ことばを 

--	--

 に かこう。

① あめ



		あ	め
--	--	---	---

② いしばし



	い	し	ば	し
--	---	---	---	---

③ うさぎ



	う	さ	ぎ
--	---	---	---

④ えにつき



	え	に	つ	き
--	---	---	---	---

⑤ おの



	お	の
--	---	---

ちいさい「の」  
は マスの みぎ  
うえに かくよ。



⑥ あみもの



	あ	み	もの
--	---	---	----

アドバイス

「あ」や「お」のかたちにおゆっしながらかこう。


5 ひらがなを かこう ②



「か」をかこう みよう。

	か		
--	---	--	--

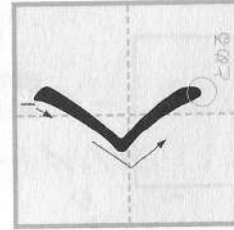
【ひらがな】 かた かめ かお



「き」をかこう みよう。

	き		
--	---	--	--

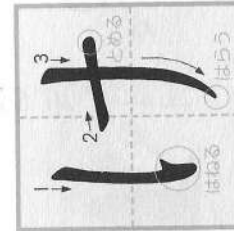
【ひらがな】 きつね きりん きつぎ



「く」をかこう みよう。

	く		
--	---	--	--

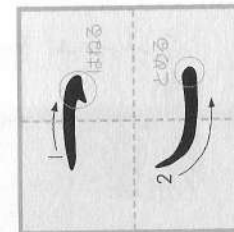
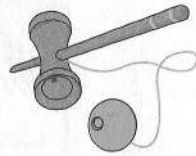
【ひらがな】 くま くり くるま



「け」をかこう みよう。

	け		
--	---	--	--

【ひらがな】 けむし けいこ けんだま



「こ」をかこう みよう。

	こ		
--	---	--	--

【ひらがな】 こま こい こだう



1 えに あう ことばを  に かこう。

① かたつむり



か た つ む り

② きつつき



き つ つ き

③ くるみ




く る み

④ ゆうやけ




ゆ う や け

⑤ こたつ



こ た つ

⑥ あかり



あ か り

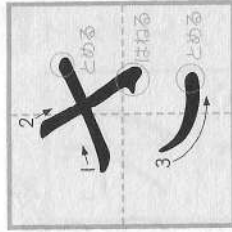
ア ト バ イ ス

とめる、はねる、はらうに ちゅういしながら かこう。

6 ひらがなを かこう ③

かつ

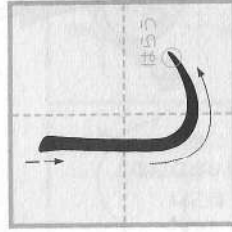
にち



「せ」を かこう せめい。

せ

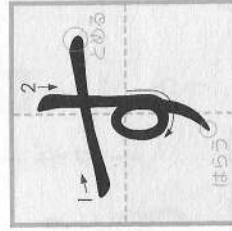
ひらがな せ せな せなか



「し」を かこう しめい。

し

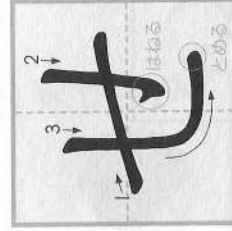
ひらがな し しい しん しんが



「す」を かこう すめい。

す


ひらがな す すし すいか



「せ」を かこう せめい。

せ


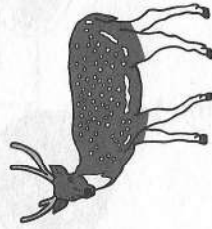
ひらがな せ せな せいか



「そ」を かこう そめい。

そ

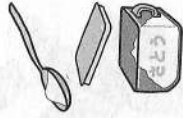
ひらがな そ そり そらまめ





1 えに あう ことばを □ に かこう。

① さとう



--	--	--	--	--

② おかし



--	--	--	--	--

③ すし



--	--	--	--	--

にがてき ひせ  
 アの そひあひせ  
 いせい かん  
 せんじゆじゆん。

④ せんろ



--	--	--	--	--

⑤ そらまめ




--	--	--	--	--

⑥ しめじ



--	--	--	--	--



7 ひらがなを かこう ④

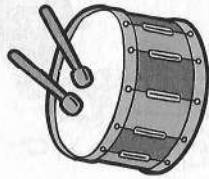
かつ  
にち



「た」を かこう みよう。

--	--	--	--	--

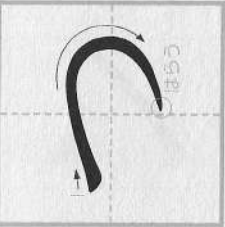
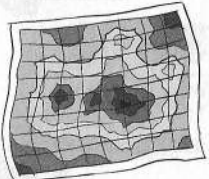
ひらがな たね たに たに



「ち」を かこう みよう。

--	--	--	--	--

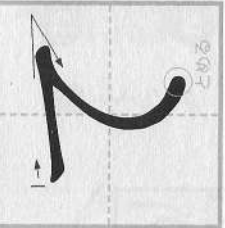
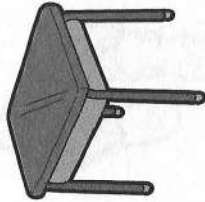
ひらがな ちす ちくわ ちか



「つ」を かこう みよう。

--	--	--	--	--

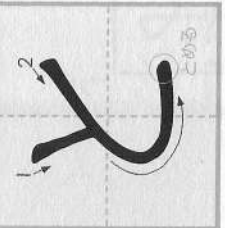
ひらがな つい つい つい



「て」を かこう みよう。

--	--	--	--	--

ひらがな てい てい てい



「と」を かこう みよう。


--	--	--	--	--

ひらがな とい とい とい

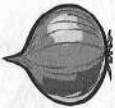


アドバイス

「た」「し」「す」「せ」「そ」は、まがる せんに  
 ちゆういしながら かこう。

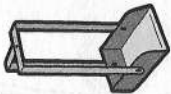
1 えにあう ことばを  に かこう。

① たまねぎ



たまねぎ

② ちりとり



ちりとり

③ つばめ




つばめ

④ てがみ



てがみ

⑤ とけい



とけい

⑥ とびうお



とびうお

アドバイス

「ち」「て」「と」は、まがる せんに つくに  
ちゆういしながら かこう。

8 ひらがなを かこう ⑤

かつ

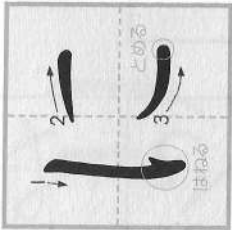
にち



「な」をかこう みちの。

な



なす なぐ なかま



「に」をかこう みちの。

に

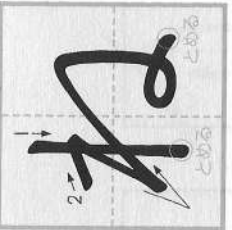
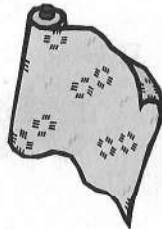
にく にじ にわとり



「ぬ」をかこう みちの。

ぬ

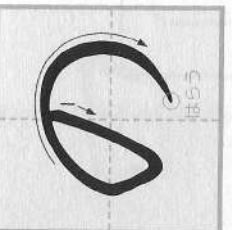
ぬま ぬの ぬりえ



「ね」をかこう みちの。

ね

ねこ ねご ねぎ



「の」をかこう みちの。

の

のり のと のはら





1 えに あう ことばを □ に かこう。

① なみ




				み
--	--	--	--	---

② にんにく



	ん		く	
--	---	--	---	--

③ ぬいぐるみ



	い	ぐ	る	み
--	---	---	---	---

④ ねずみ



	ず	み		
--	---	---	--	--

⑤ のこぎり




	こ	ぎ	り	
--	---	---	---	--

⑥ いのしし



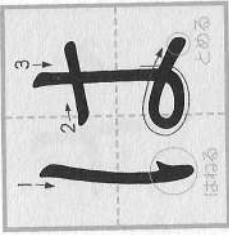
	い	し	し	
--	---	---	---	--



アドバイス

「ぬ」「ね」の めいごの おおんは、かたちを ちゅういしながら かこう。

9 ひらがなを かこう ⑥



「は」をかこう。めいご。

は			
---	--	--	--


ひんげん はと はなみ はなび



「ひ」をかこう。めいご。

ひ			
---	--	--	--

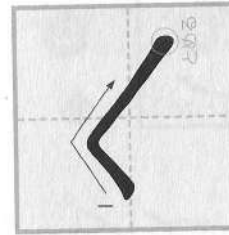
ひんげん ひし ひまわり ひしご



「ふ」をかこう。めいご。

ふ			
---	--	--	--

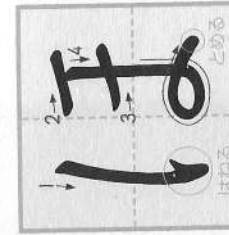
ひんげん ふえ ふね ふく



「く」をかこう。めいご。

く			
---	--	--	--

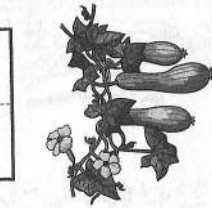
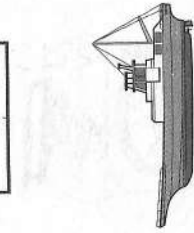
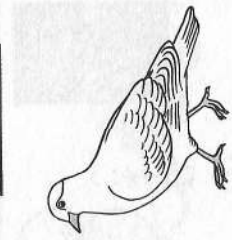
ひんげん くそ くひ くちま




「ほ」をかこう。めいご。

ほ			
---	--	--	--

ひんげん ほし ほね ほつち




1 えに あう ことばを  に かこう。

① はたけ



は た け

② ひよこ



ひ よ こ

③ せいろ



せ い ろ

④ へいきんだい



へ い き ん だ い

⑤ ぼうたい



ぼ う た い

⑥ ほたる



ほ た る

アドバイス

「ひ」「ら」のかたちにもちゅうじながらかこう。

10 ひらがなを かこう ⑦

ま

「ま」をかこう。

ま

ま ま ま

み

「み」をかこう。

み

み み みかん みそしる

む

「む」をかこう。

む

むし むね むかご

め

「め」をかこう。

め

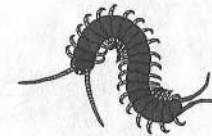

めだか めがね めいしん

も

「も」をかこう。

も

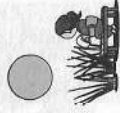
もも もち もぐら





1 えに あう ことばを □ に かこう。

① まんげつ



まんげつ

② みずぎ




みずぎ

③ おしめがね




おしめがね

④ するめ



するめ

⑤ さといも



さといも

⑥ もみじ



もみじ


アドバイス

「め」は、「ぬ」と まちがえて かないように しようね。

11 ひらがなを かこう

かつ



にち



「や」を かこう めもい。

や

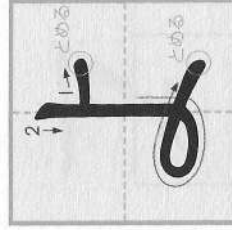

ひらがな やま やね やかん



「ゆ」を かこう めもい。

ゆ

ひらがな ゆき ゆり ゆびね



「よ」を かこう めもい。

よ


ひらがな よる よい よいこ




わ か る か な

● さむい ふゆに ふる ものは？

みかん かみなり  
ゆき さといも



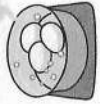
1 えに あう ことばを  に かこう。

① やさい



さい

② ゆでたまご



て た ま ご

③ ようちえん



う ち え ん

④ ゆりがこ



り が こ

⑤ やきとり



き とり

⑥ ゆうれい

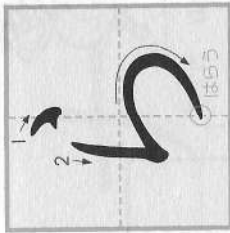


う れ い

**アドバイス**

「や」「ゆ」「よ」の まがる せんに ちゅういしながら かこう。

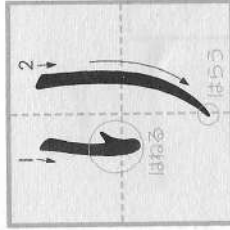
12 ひらがなを かこう ⑨

ら 

「ら」を かこう ぬちい。

ら

【例文】 らっぱらんだよ①

り 

「り」を かこう ぬちい。

り


【例文】 りす りく りんご

る 

「る」を かこう ぬちい。

る

【例文】 るすばん くる や②

れ 

「れ」を かこう ぬちい。

れ


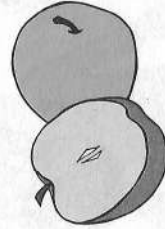
【例文】 れっ れんが れんごん

ろ 

「ろ」を かこう ぬちい。

ろ

【例文】 ろうか ろうそく ろつ③





1 えに あう ことばを  に かこう。

① さら



せ			
---	--	--	--

ちいさい「よ」は  
ママの みぎ  
うえに かこう。



② りょうり




	よ	う		
--	---	---	--	--

③ ひるね



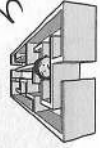
ひ		ね	
---	--	---	--

④ れいぞうこ



	い	ぞう	こ
--	---	----	---

⑤ めいろ



め	い		
---	---	--	--

⑥ あらし




あ		し	
---	--	---	--

アドバイス

「る」と「ろ」のちがいにちゅういしながらかこう。



ひらがなを かこう ⑩



「わ」をかこう みちい。

わ			
---	--	--	--


【ひんご】 わに わなげ わたあめ



「を」をかこう みちい。

を			
---	--	--	--

【ひんご】 てを あらう。



「ん」をかこう みちい。

ん			
---	--	--	--

【ひんご】 ほ(ん) か(ん) し(ん)ぶ(ん)



わ か る か な

● よお ことが できない ものは?

ほん じてん  
しんぶん がばん



1 えにあう ことばを □ に かこう。

① なわとび



な とび

② ひを けす。



ひ けす。

③ たんこぶ




た こぶ

④ めを だす。




め だす。

⑤ わかめ



わ か め

⑥ てんびん



て び ん

アドバイス

「を」のかたちにあわせて かこう。

14 えんぴす( )の つく ひらがなを かいて みよう。

かつ  
にち

1 えんぴす( )の つく ひらがなを かいて みよう。

おてほん  
か ぎ く げ ー

おてほんの すうじは  
かく しゅんぼんを  
あらかわして いるよ。



2 えにあう ことばを □ に かこう。

① ごはん



は ん

② ながぐつ



な ぐ つ

③ えいがかん



え い か ん



1 てんてん( )のつくひらがなをかいてみよう。

おてほん	て	し	す	せ	そ
	て	し	す	せ	そ

2 えにあうことばを□にかこう。

① ぎぶとん



	ぎ	ぶ	と	ん
--	---	---	---	---

② ぞうきん




	ぞ	う	き	ん
--	---	---	---	---

③ かぜ



か		
---	--	--

てんてん( )の  
ひらがなをおてほんを  
かくてね。



1 てんてん( )のつくひらがなをかいてみよう。

おてほん	た	ち	つ	て	と
	た	ち	つ	て	と

2 えにあうことばを□にかこう。

① なみだ



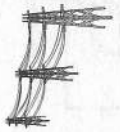
な	み	
---	---	--

② はなぢ



は	な	
---	---	--

③ こんせん



ん	せ	ん
---	---	---

1 たんぱ(°)のつくひらがなをかいてみよう。

おてほん	は	び	ぱ	べ	ぼ
	は	び	ぱ	べ	ぼ

2 えにあうことばを□にかこう。

① かびん



か び ん

② てつぼう



て つ ぼう

③ つりばし



つ り ば し

1 まる(°)のつくひらがなをかいてみよう。

おてほん	は	び	ぱ	べ	ぼ
	は	び	ぱ	べ	ぼ

2 えにあうことばを□にかこう。

① しつぷ



し つ ぷ

② はつぴ



は つ ぴ

③ たんぽぽ



た ん ぽ ぽ



# 19 ひらがなの のばす おん

かつ

にち

34

1 のばす おんの ある おつつの ことばを よんでみよう。


おかあさん おにいさん

ふうりん おねえさん


おとうと おおかみ

2 のばす おんの かきかたが だしいのは どちらかな。

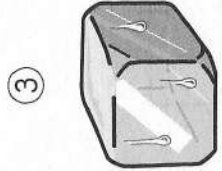
に  を かこう。



せんせえ  
 せんせい



いもうと  
 いもおと



こうり  
 ありがとう

よたえ: 78 ページ

# 20 ちうたゝ かく ひらがな

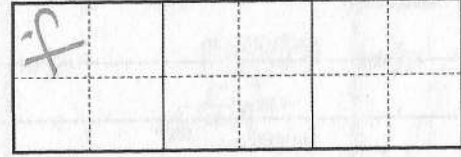
かつ

にち

35



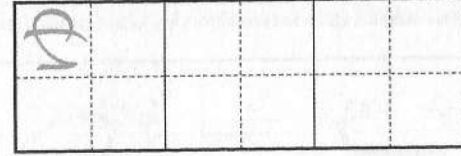
「や」を かき みよう。



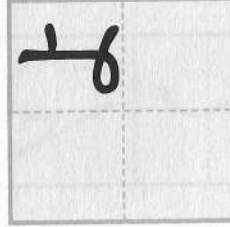
「や」を かき みよう。



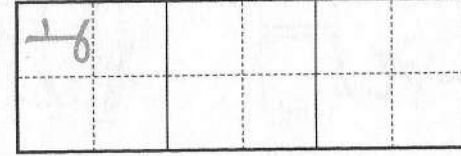
「ゆ」を かき みよう。




「ゆ」を かき みよう。



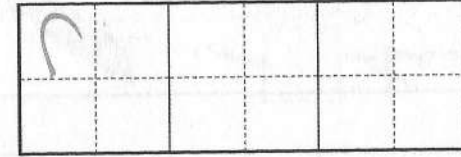
「よ」を かき みよう。



「よ」を かき みよう。




「ゆ」を かき みよう。



「ゆ」を かき みよう。

「や」「ゆ」「よ」「ゆ」を  
かき みよう。



1 えに あう ことばを  に かこう。

① じゃぐち



じ ぐ ち

② あくしゅ



あ く し ゅ

③ しょうが



し ょ う が

④ きつさてん



き つ さ て ん

⑤ はいしゃ



は い し ゃ

⑥ もつぎん



も つ ぎ ん

アドバイス

ちいさい「や」「ゆ」「よ」「つ」は、かくいちに  
ちゅういしながらかこう。

まごめ の トキト ①

もくようしゅうかん

15 ぶん

はら

てん

1 えに あう ことばを  に かこう。

ひん ぶく

① きつて



き

② みかづき



み

③ きゅうす



きゅうす

④ こおろぎ



こ

⑤ ちゅうしゃ




ちゅうしゃ

⑥ おべんとう




おべんとう

2 えにあうことばを  にいれてしりとりをしよう。

ひらき 82人

①



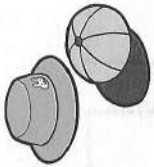
た

②



た ほ

③



し

④




ゆ し

⑤



てん

ひらき 79人

3 えにあうことばを  にかこう。

ひらき 82人

①



い

②



は の え。

③



は が と。

④



せ い

⑤



う し

⑥



あ を ほる。

ひらき 79人



21 かなを ももつ①

かつ におち

1 その ことばを、おおきな こぞで よんで すすもう。

ア イロン

イ ンク

ウ クレ

エ プロン

オ ルガン

ア→ヤ→ウ→エ→オ  
し おおむね。

2 その ことばを、おおきな こぞで よんで すすもう。

カ メラ

キ ヤベツ

ク レヨン

ケ ーキ

コ ップ

サ ラダ

シ クラメン




ス キー



セ ーター




ソ ーダ



が サ、カ、キ、ク、ケ、コ  
こ、く、こ、ん、ご、だ、な。

1 えの ことばを、おおきな こえで よんで すまおう。


タ オル  → チーズ  → ツナ 

テーブル  → トマト 




ナイフ  → テニス  → カヌー 



ネクタイ  → ノート 

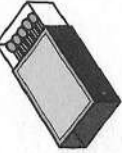


タ、チ、ツ、テ、ト、が、つ、く、ことばだよ。





2 えの ことばを、おおきな こえで よんで すまおう。


ハム  → ヒヤシンス  → フライパン 

ヘリコプター  → ホットケーキ 

マッチ  → ミルク  → オムレット 

メロン  → モップ 

マ、ミ、ム、メ、モ、が、つ、く、ことばだよ。




1 えの ことばを、おおきな こえて よんで すすもう。

タイ ヤ → ユ ニホーム → ヨ ット

ラ ッコ → リ ボン → ル ビー

レ モン → ロ ケット

ヤ、ユ、ヨ  
ラ、リ、ル、レ、ロが  
つく ことばだぞ。  
ぜんぶ もめたかな。



2 えの ことばを、おおきな こえて よんで すすもう。

ウ イン → エ フ カク。 → パ ンダ

で きる か な

● えに あう ことばの □ に ○ を かこう。

① □ サラダ □ ケーキ

② □ ナイフ □ カメラ

③ □ ロケット □ タイヤ



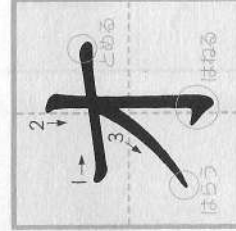
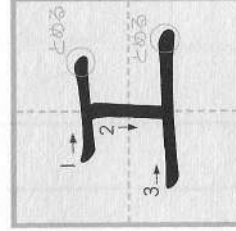
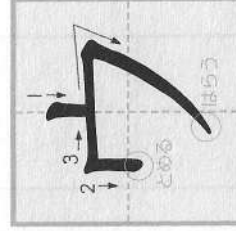
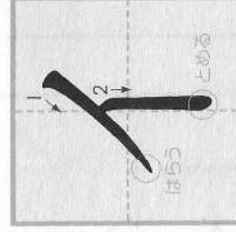
かたかなのひょう

ワ	ラ	ヤ	マ	ハ	ナ	タ	サ	カ	ア
(イ)	リ	(イ)	マ	ハ	ナ	タ	サ	カ	ア
(ウ)	ル	ユ	ム	フ	ヌ	ツ	ス	ク	ウ
(エ)	レ	(エ)	メ	ヘ	ネ	テ	セ	ケ	エ
ヲ	ロ	ヨ	モ	ホ	ノ	ト	ソ	コ	オ

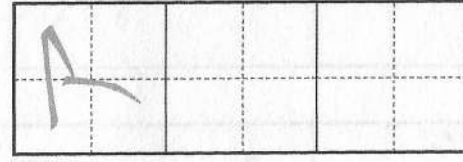
かきかたを まなぼう



かたかなは ひらがなより おれる せんが おおいこと に きを つけよう。

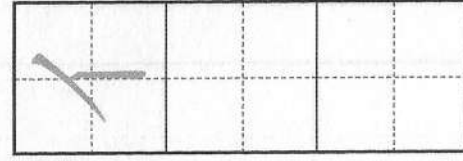


「ア」を かこう みまご。



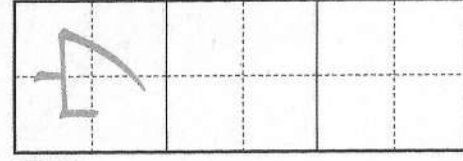
【JLJ用】 アイロン アルバム アパート

「イ」を かこう みまご。



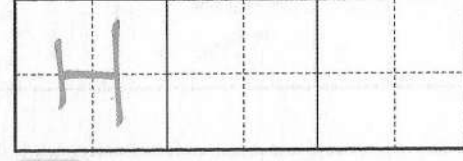
【JLJ用】 インク イラスト インコ

「ウ」を かこう みまご。



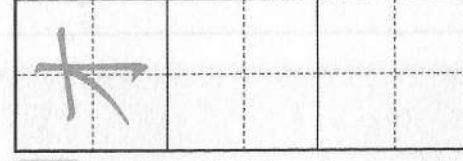
【JLJ用】 ウクレレ ウェブページ ウィンク

「エ」を かこう みまご。







【JLJ用】 エラー エプロン エレベーター

「オ」を かこう みまご。



【JLJ用】 オルガン オルゴール オートバイ



1 えに あう ことばを  に かこう。

① アイス




② グライダー




③ ウエハース




④ エアメール




⑤ オルゴール



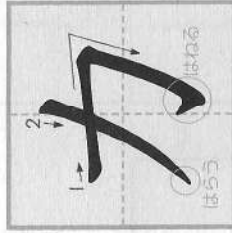

⑥アーモンド




アドバイス

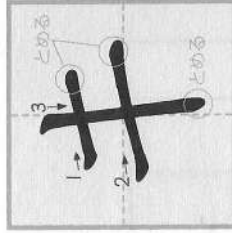
「オ」は、せいのの せんの かきはじめの いちじ  
ちゅうしながらかこう。

25 かたかなを かこう ②



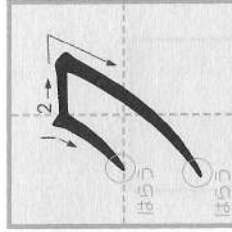
「カ」を かこう みちい。


【JLPT】 カメラ カード カンガルー



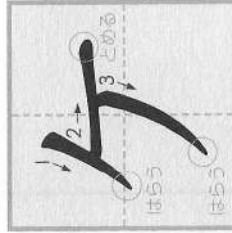
「キ」を かこう みちい。


【JLPT】 キウイ キヤッツ キーボード



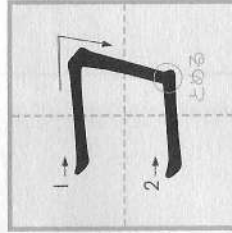
「ク」を かこう みちい。


【JLPT】 クイズ クレヨン クリスマス





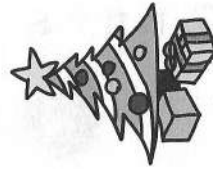
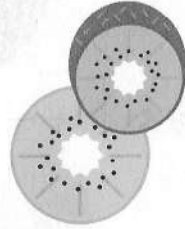
「ケ」を かこう みちい。



【JLPT】 ケーキ ケース ケチャップ




「コ」を かこう みちい。


【JLPT】 ココア コップ コビー



1 えに あう ことばを  に かこう。

① カウボーイ



カウボーイ

② ステーキ



ステーキ

③ クッキー



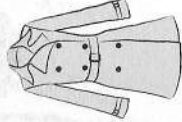
クッキー

④ コロッケ



コロッケ

⑤ コート



コート

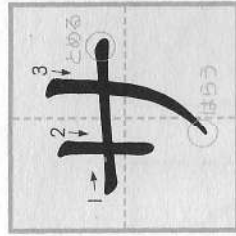
⑥ クッション



クッション

アドバイス

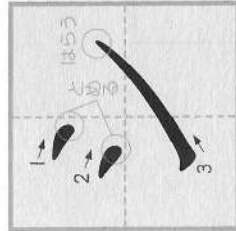
「カ」「ク」「ケ」の せんの せんは はらうよ。



「カ」を かこう みよう。

カ

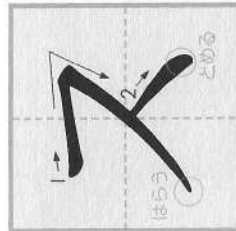
【JLPT】 サラダ サイン サボテン



「キ」を かこう みよう。

キ

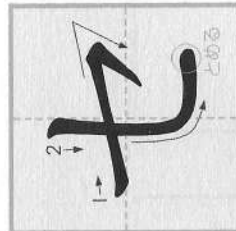
【JLPT】 シール シーン シクラメン



「ケ」を かこう みよう。

ケ

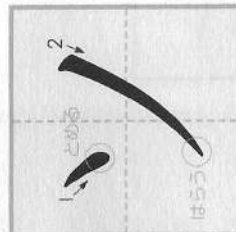
【JLPT】 スキー スリッパ スカート



「セ」を かこう みよう。

セ

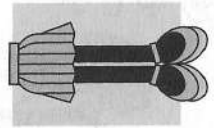



【JLPT】 セール セロリ セーター



「ソ」を かこう みよう。

ソ

【JLPT】 ソース ソダ ソーセージ





1 えに あう ことばを □ に かこう。

① サイレン




イ レ シ

② シロップ



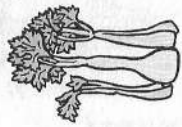
ロ ッ プ

③ ソース



ー

④ セロリ



ロ リ

⑤ ソックス



ッ ク

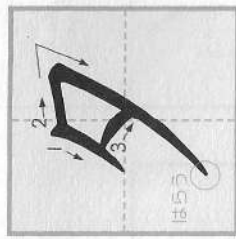
⑥ ステッキ



テ ッ キ

アドバイス

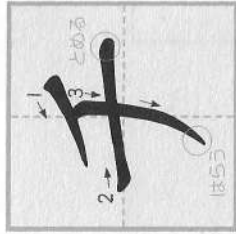
「ッ」は、せんの わきや、とめ、はらに ちゅういしながら  
かいてね。



「タ」を かいて みよう。

タ

【例文】 タイツ タオル タクシー



「チ」を かいて みよう。

チ


【例文】 チーズ チケット チンパンジー



「ツ」を かいて みよう。

ツ

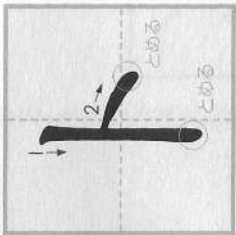

【例文】 ツナ ツアー バケツ



「テ」を かいて みよう。

テ

【例文】 テレビ テント テーブル




「ト」を かいて みよう。

ト

【例文】 トマト トースト トランプ




1 えに あう ことばを  に かこう。

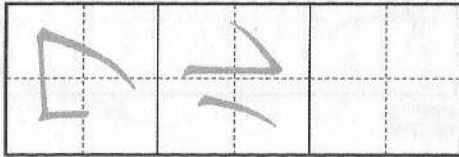
① タンバリン



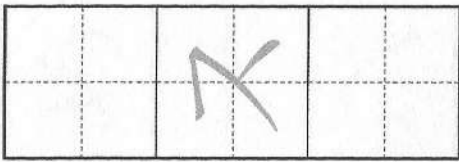
② スケッチ



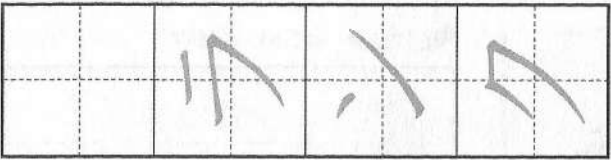
③ ワルツ



④ テスト



⑤ トランク

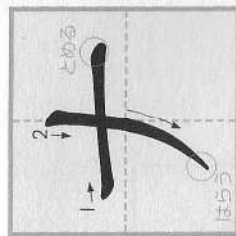


⑥ トラック

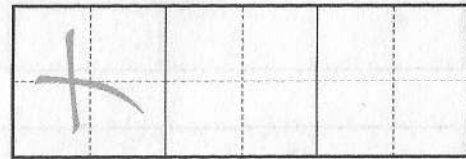


**アドバイス**

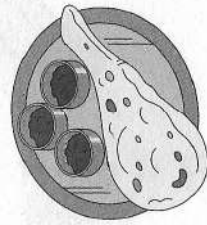
「子」と「テ」は、かたがが よく して いるので、  
ちゅういしながら かこう。



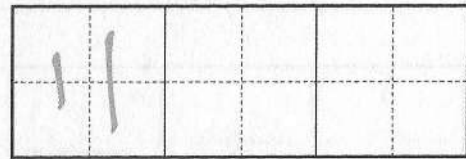
「ナ」を かす ぬい。



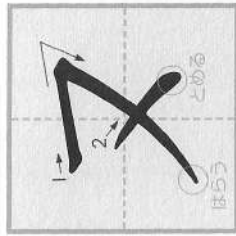
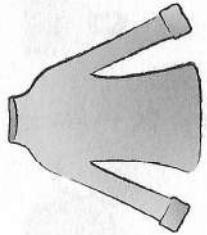
【JLPT】 ナイン ナン ナイロン



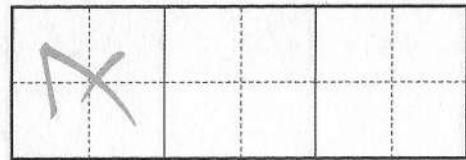
「ニ」を かす ぬい。



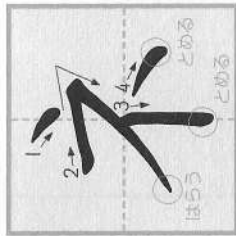

【JLPT】 ニット ニックネーム ナイロ



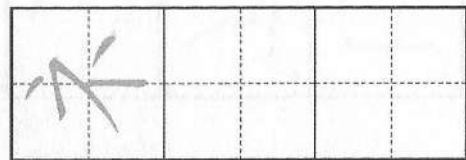
「ヌ」を かす ぬい。



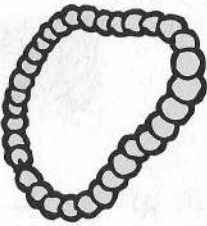
【JLPT】 スードル カヌー アドレーヌ



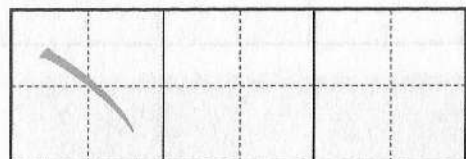
「ネ」を かす ぬい。




【JLPT】 ネット ネクタイ ネックレス




「ノ」を かす ぬい。



【JLPT】 ノート ノック ノット




1 えに あう ことばを  に かこう。

① バナナ 


ニ	ハ			
ハ				

② ニュース 

ユ	ー	ス		

③ ノードル 


ー	ド	ル		

④ ネット 

ッ	ト			

⑤ ピアノ 

ピ	ア			

⑥ モノレール 

モ	ノ	レ	ー	ル

アドバイス


「ヌ」と「ネ」は、せいのの せいの かきかたに  
ちゅういしながら かこう。

29

かたかなを かこう ⑥

か


こ

 **ハ**

「ハ」を かこう みよう。

ハ				


【JLPT】 ハム ハンカチ ハンバーグ

 **ヒ**

「ヒ」を かこう みよう。

ヒ				


【JLPT】 ヒット ヒール ヒットバック

 **フ**

「フ」を かこう みよう。

フ				

【JLPT】 フルーツ フラッグ フライパン

 **ク**

「ク」を かこう みよう。

ク				

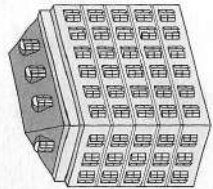

【JLPT】 クエスト クラケット クロケット

 **ホ**


「ホ」を かこう みよう。

ホ				

【JLPT】 ホテル ホース ホットケーキ





1 えにあう ことばを  に かこう。

① ハンバーグ



ハンバーグ

② ヒーター



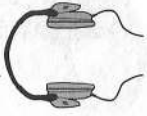
ヒーター

③ フルーツ



フルーツ

④ ヘッドホン



ヘッドホン

⑤ ホース



ホース

⑥ フルーツ



フルート

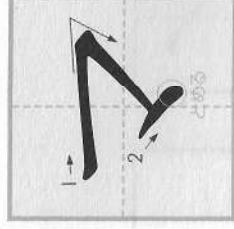
アドバイス

「フ」と「ク」は、  がよく かくよ。

30 かたかなを かこう ⑦

かつ

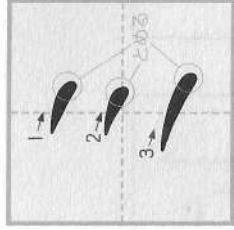
にち



「マ」をかこう みよう。

マ

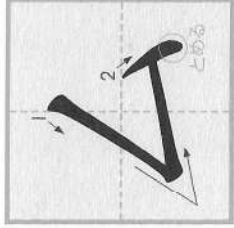
【例】 マッチ マスク マイク



「ミ」をかこう みよう。

ミ


【例】 ミシン ミルク ミステリー



「ム」をかこう みよう。

ム

【例】 ムニエル オムレツ ムスター



「メ」をかこう みよう。

メ

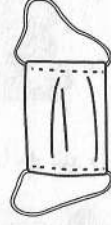
【例】 メモ メロン メタル




「モ」をかこう みよう。

モ


【例】 モップ モザイク モデル




1 えに あう ことばを □ に かこう。

① マラソン 


マ	ラ	ソ	ン
---	---	---	---

② ミキサー 


ミ	キ	サ	ー
---	---	---	---

③ ムニエル 


ム	ニ	エ	ル
---	---	---	---

④ メモ 

メ	モ
---	---

⑤ コスモス 

コ	ス	モ	ス
---	---	---	---

⑥ キムチ 


キ	ム	チ
---	---	---

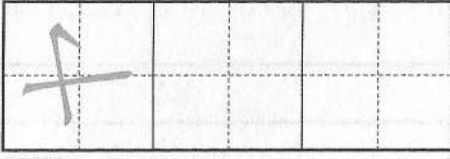
アドバイス

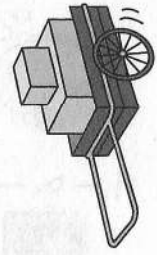
「マ」は、「ア」とかたがにならぬので、  
ちゅういしながらかこう。

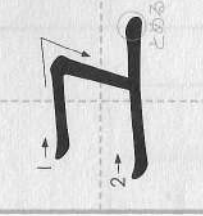
31 かたかなを かこう ⑧

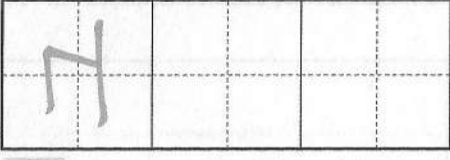
かつ  
にち

「カ」をかこう 


「カ」をかこう   
例語 タイカ ダイカボンド ニカキ





「キ」をかこう 

「キ」をかこう   
例語 キューキ キューボート キューホーム



「ク」をかこう 

「ク」をかこう   
例語 コット コーヒー コーグルト



わかるかな

● きらきら ひかる ものは?

ダイヤモンド カメラ  
スリッパ タイヤ



1 えに あう ことばを □ に かこう。

① イヤリング



イ ヤ リ ン グ

② エーターン



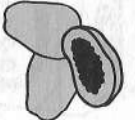
エ ター ン

③ ヨーヨー



ヨ ヨー ヨー

④ パパイア



パ パ イ ア

⑤ ヨガ



ヨ ガ

⑥ ヨーロッパ



ヨ ヨー ロ ッ プ

アドバイス

「エ」は、「コ」とかたちが 一緒。ちゅういしながら かこう。

32

かたかなを かこう ⑨

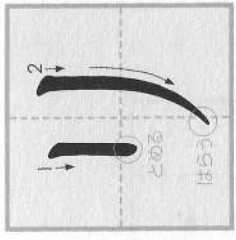
が つ に ち



「ラ」を かこう みちい。

ラ

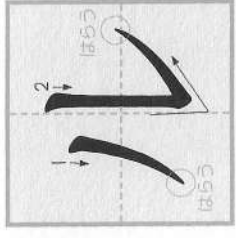
例 ラムネ ラッコ ライオン



「リ」を かこう みちい。

リ

例 リボン リコーダー リクエスト



「ル」を かこう みちい。

ル

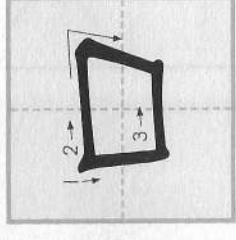
例 ホルン ルール ルレット



「ロ」を かこう みちい。

ロ


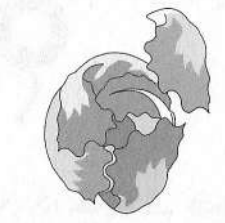
例 レモン ロック ロール



「ロ」を かこう みちい。

ロ

例 ロープ ロケット ロボット





1 えに あう ことばを □ に かこう。

① ラムネ




② リング




③ クロール




④ レース




⑤ ロープ




⑥ レストラン

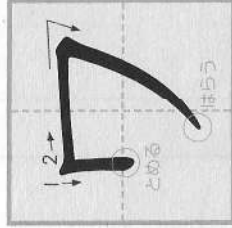



アドバイス

「ラ」を「ウ」や「ヲ」などと まちがえて かないよ  
うに ちゅういしよう。

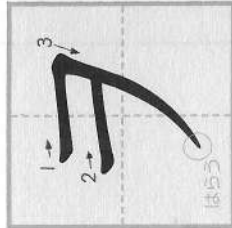
33

かたかなを かこう ⑩



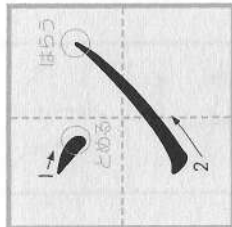
「カ」を かこう まめい。


【JAU】 カイカ カイカカ カイカカカ カイカカカカ



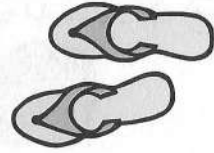
「キ」を かこう まめい。


【JAU】 キキ キキキ キキキキ キキキキキ



「ク」を かこう まめい。


【JAU】 クク ククク クククク ククククク




わ がる かな

● そらを とべないのは どれ?

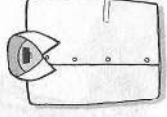
ヘリコプター ペンギン

インコ コンドル



1 えに あう ことばを □ に かこう。

① ワイシャツ



ワイシャツ

② キラ キル。



キラ

キル。

③ コイン



コイン

④ ランドセル



ランドセル

⑤ エラ ミル。



エラ

ミル。

⑥ マンション



マンション

アドバイス

「ヲ」を「ヌ」や「ヨ」とまちがえて かないようにしてね。「ラ」も ちがうよ。

1 てんてん( )の つく かな を かいて みよう。

おてほん

カ	キ	ク	ケ	コ
ガ	ギ	グ	ゲ	ゴ

2 えに あう ことばを □ に かこう。

① ギター



ギター

② グローブ



グローブ

③ ガムテープ



ガムテープ

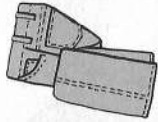
1 てんてん(ん)のつくかたかなを かいて みよう。

おてほん

ザ	シ	ス	セ	ツ

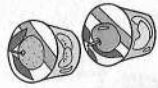
2 えに あう ことばを □ に かこう。

① スポン




		ホ	シ

② ゼリー



		リ	ー

③ ジヤージ



		ヤ	ー	ジ

1 てんてん(ん)のつくかたかなを かいて みよう。

おてほん

タ	チ	ツ	テ	ト

2 えに あう ことばを □ に かこう。

① ダンス




		ン	ス

② デパート



		パ	ー	ト

③ ドーナツ



		ー	ナ	ツ



1 てんてん(てん)のつくかなをかいてみよう。

おてほん

ハ	ヒ	フ	ヘ	ホ
ハ	ヒ	フ	ヘ	ホ

2 えにあうことばを□にかこう。

① ベンチ



ベンチ

② ビスケット



ビスケット

③ ブレーメン



ブレーメン

1 まる(まる)のつくかなをかいてみよう。

おてほん

ハ	ヒ	フ	ヘ	ホ
ハ	ヒ	フ	ヘ	ホ

2 えにあうことばを□にかこう。

① ピーマン




ピーマン

② スリッパ



スリッパ

③ プラモデル



プラモデル


1 のぼす おんの ある いくつかの ことばを よんでみよう。



カーテン



ピーナッツ



プール



リレー

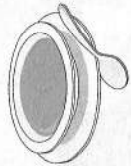


コーラ

2 のぼす おんのかきかたが だしいのは どちらかな。

に  を かこう。

①



スープ

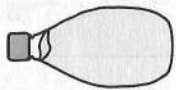
②



コオヒイ

コーヒイ

③



マヨネエズ

マヨネーズ

こたえ: 80 ページ



「ヤ」を かき ぬい。

Handwriting practice grid for 'ヤ'.

「ヤ」を かき ぬい。



「ユ」を かき ぬい。

Handwriting practice grid for 'ユ'.

「ユ」を かき ぬい。



「ヨ」を かき ぬい。

Handwriting practice grid for 'ヨ'.

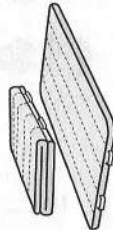
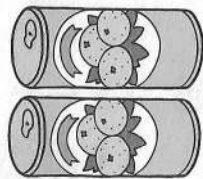
「ヨ」を かき ぬい。



「ツ」を かき ぬい。

Handwriting practice grid for 'ツ'.

「ツ」を かき ぬい。



1 えに あう ことばを □□ に かこう。

① キャンプ



キャン

② チューブ



チュー

③ ショール



ショール

④ ベッド



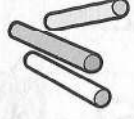
ベ

⑤ ペット



ペ

⑥ チョーク



チョーク

アドバイス

かたかなの「キ」「ク」「コ」も、ひらがなの「き」「く」「こ」もおなじようにかこう。

おとめのテスト②

15 ぶん

がら

てん

1 かたかなに かきなおそう。

ひつせん

① バス



バス

② すほうん



すほうん

③ ばたあ



ばたあ

④ ほうちきす



ほうちきす

⑤ へるめごと



へるめごと

⑥ こんご




こんご



2 えにあうことばを □ に書いて、しりとりをしよう。

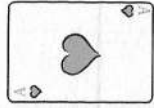
ひらき みる

① ばすけつと



Handwriting practice box for 'バスケット' (basketball). The characters 'バ', 'ス', 'ケ', 'ツ', 'ト' are written in the first five cells, with a dashed 'ト' in the sixth cell.

② とらんぷ



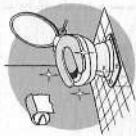
Handwriting practice box for 'トランプ' (card game). The characters 'ト', 'ラ', 'ン', 'プ' are written in the first four cells, with a dashed 'プ' in the fifth cell.

③ ふれぜんと



Handwriting practice box for 'フレゼント' (vacuum cleaner). The characters 'フ', 'レ', 'ゼ', 'ン', 'ト' are written in the first five cells, with a dashed 'ト' in the sixth cell.

④ といれ



Handwriting practice box for 'トイレ' (toilet). The characters 'ト', 'イ', 'レ' are written in the first three cells, with a dashed 'レ' in the fourth cell.

⑤ れつすん



Handwriting practice box for 'ゴルフ' (golf). The characters 'ゴ', 'ル', 'フ' are written in the first three cells, with a dashed 'フ' in the fourth cell.

3 えにあうことばを □ に書いて。

ひらき みる

①



Handwriting practice box for 'コック' (chef). The characters 'コ', 'ク' are written in the first two cells, with a dashed 'ク' in the third cell.

②




Handwriting practice box for 'ゾウ' (elephant). The characters 'ゾ', 'ウ' are written in the first two cells, with a dashed 'ウ' in the third cell.

③




Handwriting practice box for 'ラーメン' (ramen). The characters 'ラ', 'ー', 'メ', 'ン' are written in the first four cells, with a dashed 'ン' in the fifth cell.

④



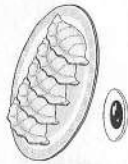
Handwriting practice box for 'タイ' (tiger). The characters 'タ', 'イ' are written in the first two cells, with a dashed 'イ' in the third cell.

⑤



Handwriting practice box for 'パンツ' (pants). The characters 'パ', 'ン', 'ツ' are written in the first three cells, with a dashed 'ツ' in the fourth cell.

⑥






Handwriting practice box for 'ギョーザ' (gyoza). The characters 'ギョ', 'ー', 'ザ' are written in the first three cells, with a dashed 'ザ' in the fourth cell.

アドバイス は おごちの かたぐむけた ものです。  
れんじゆページ の こたえは ほがいて いまき。

### 3 ひらがなをよもう③ 6・7ページ

#### で きる か な

- ①   いぬ  うし
- ②   せみ  けいと
- ③   らくだ  へび

#### アドバイス

間違えたら、237ページ「ひらがなをよもう」①③をもう一度確かめさせてください。

### 11 ひらがなをかこう⑧ 23・24ページ

#### わ かる か な

ゆき

#### アドバイス

「みかん」「かみなり」「ざといも」が「ぶる」にあたらなことを説明してあげてください。

### 13 ひらがなをかこう⑩ 27・28ページ

#### わ かる か な




かばん

#### アドバイス

「んがつく言葉です。「ほん」「じてん

「しんぶん」の実物を示して、「よむ」とができるものと納得させるようにしてください。

### 19 ひらがなのほすおん 34ページ

- ①   せんせえ  せんせい
- ②   いもとう  いもおと
- ③   こうり  こおり

#### アドバイス

・ひらがなのほす音(長音)には、次の五種類のものが考えられます。

- ①「あ段」の長音  
「あ」と表記する。  
(例) おばあさん
- ②「い段」の長音  
「い」と表記する。  
(例) おじいさん
- ③「う段」の長音  
「う」と表記する。  
(例) すうじ
- ④「え段」の長音  
「え」と表記する。  
(例) おねえさん
- ⑤「お段」の長音  
「う」と表記する。  
(例) ほつき

気をつけさせたいのは、え段は「い」。

お段は「お」と表記する例外があることです。

え段の長音を「え」と表記する言葉の例としては、「おねえさん」や、感動詞の「ええ」「へえ」などがあります。しかし、「い」と表記する言葉(例: せんせい)も多くあるので、注意させる必要があります。

お段の長音は、「う」と表記する言葉のほうが多く(例: ひこうき)、「お」と表記する例外の数は多くはありません。代表的な、「おおかみ」「おおきい」「こおり」「とおい」などを、覚えさせておくようにするとよいでしょう。

### まどめのテスト① 37・39ページ

- 2 ①ぶた ②たんぼ ③ぼうし  
④しゅうじ ⑤してんしゃ
- 3 ①だいこん  
②はな(の) え(の)  
③はちが(とぶ)  
④せんべい ⑤じどうしゃ  
⑥あなを(ほる)

#### アドバイス




2 は「しりとり」ですので、前の言葉の最後の文字が次の言葉の最初の文字になります。

3 の②③⑥は、複数の言葉が入った文になっていますので、注意させてください。



### 23 かたかなをよもう③ 44・45ページ

#### で きる か な

- ①   サラダ  ケーキ
- ②   ナイフ  カメラ
- ③   ロケット  タイヤ

#### アドバイス

間違えたら、40〜45ページ「かたかなをよもう」①③をもう一度確かめさせてください。

### 31 かたかなをかこう⑧ 61・62ページ

#### わ かる か な

ダイヤモンド

#### アドバイス

「カメラ」「スリッパ」「タイヤ」については、町や家にある実物を示してあげましょう。かたかなの物の名前に実際にふれあうと理解が深まります。

### 33 かたかなをかこう⑩ 65・66ページ

#### わ かる か な

ペンギン

#### アドバイス

「ヘリコプター」は空を飛ぶ乗り物、「インコ」と「コンドル」は鳥の名前で、空を飛びます。「ペンギン」は鳥の仲間ですが、空を飛ぶことはできません。

2014年3月20日 第1刷発行  
2018年12月25日 第43刷発行

編集・発行 株式会社大創出版  
<http://www.daiso-syuppan.com/>

本書の無断複写・複製・転載を禁じます。

Hiragana and Katakana for 1st Graders  
©2014 DAISO PUBLISHING CO., LTD.

Printed in JAPAN.

1st printing, March 2014.

43rd printing, December 2018.

DAISO

(株)大創産業

広島県広島市西区行徳1-4-14

DAISO INDUSTRIES CO., LTD.

1-4-14 Saiyo Yodohashi,

Hiroshima-shi, Hiroshima, 739-0301 JAPAN

本書の内容に関するお問い合わせは、下記までお願いいたします。

乱丁、落丁本は送料小社負担でお取り替えいたします。


大創出版 お客様センター  
TEL.03-5981-7203

受付時間：月曜日～金曜日（祝日を除く）

10:00～12:00、13:00～17:00

〒170-0002

東京都豊島区巣鴨 1-4-7 MKビル2F



まどめのテスト②

75〜77ページ

- 1 ①バス ②スプーン ③バター  
④ホットキス ⑤ヘルメット  
⑥ゴング
- 2 ①バスケット ②トランプ  
③プレゼント ④トイレ  
⑤レッスン
- 3 ①コック ②マンモス  
③シチュー ④チーター  
⑤パジャマ ⑥ギョーザ

アドバイス

2 は「しりとり」ですので、前の言葉の最後の文字が次の言葉の最初の文字になります。

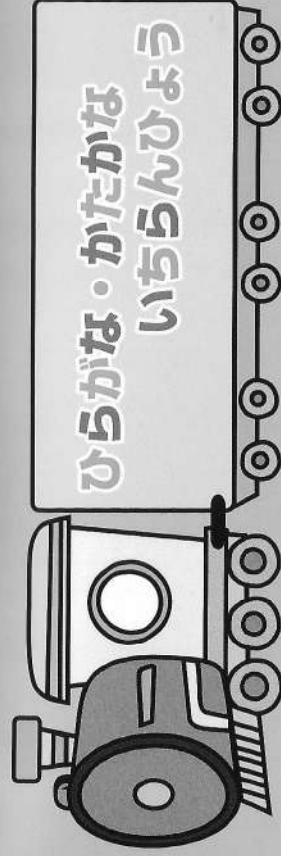
3 の⑤の「パジャマ」の「ジ」は「ず」としないように注意させてください。

かたかなのはず音は、ひらがなとは異なり、「し」で表記することが多いことを確認させてください。

39 かたかなのはず音 72ページ

- 2
- ① スープ
- ② コーヒー
- ③ マヨネーズ

アドバイス



<小学生のドリルシリーズ>

3 ひらがなとかたかな 小学1年

かたかなのひょう

ワ	ラ	ヤ	マ	ハ	ナ	タ	サ	カ	ア
(イ)	リ	(イ)	ミ	ヒ	ニ	チ	シ	キ	イ
(ウ)	ル	ユ	ム	フ	ヌ	ツ	ス	ク	ウ
(エ)	レ	(エ)	メ	ヘ	ネ	テ	セ	ケ	エ
ヲ	ロ	ヨ	モ	ホ	ノ	ト	ソ	コ	オ

ン

ひらがなのひょう

わ	ら	や	ま	は	な	た	さ	か	あ
(い)	り	(い)	み	ひ	に	ち	し	き	い
(う)	る	ゆ	む	ふ	ぬ	つ	す	く	う
(え)	れ	(え)	め	へ	ね	て	せ	け	え
を	ろ	よ	も	ほ	の	と	そ	こ	お

ん